

# 2021年一季度互联网投融资运行情况

中国信息通信研究院 政策与经济研究所  
互联网团队



# 本季要点

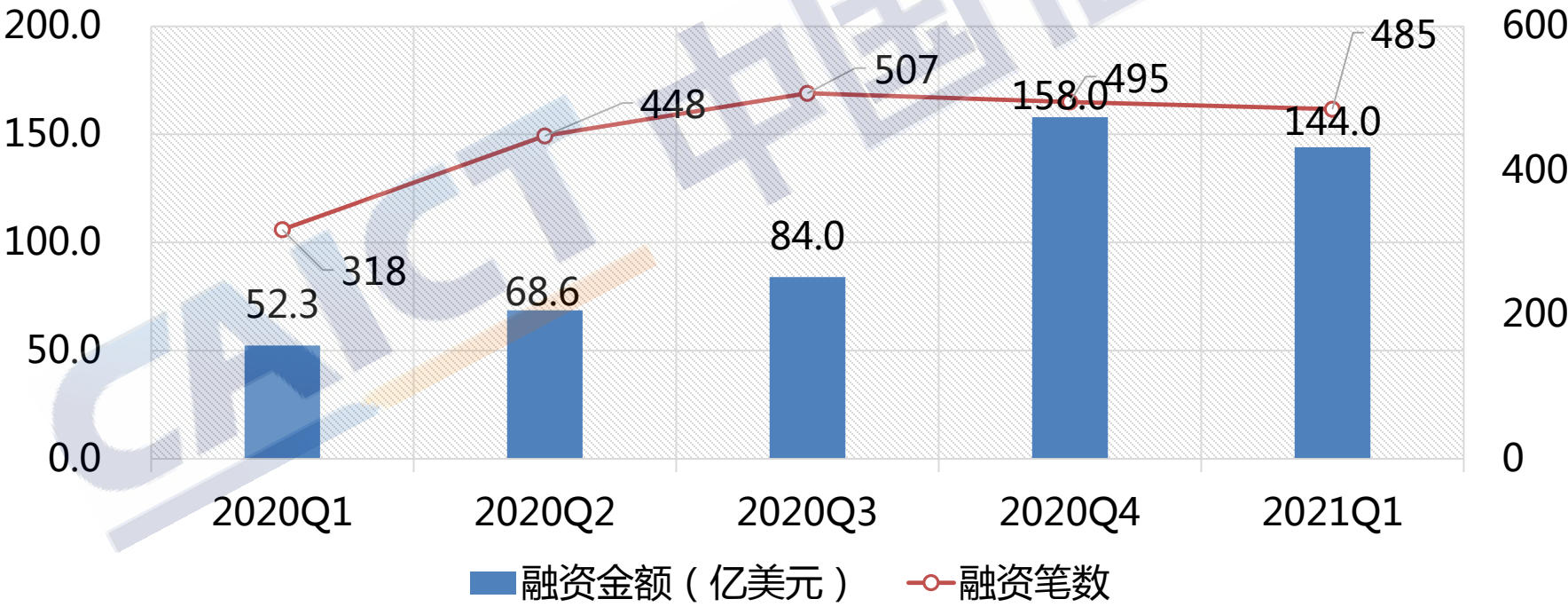
- I. **我国互联网投融资稳中略降。**本季度，我国互联网投融资整体维持高位，环比略有下降，案例数环比减少2%，同比增长52.5%；总金额环比减少8.9%，同比大涨超170%。
- II. **全球互联网投融资增长明显。**本季度，全球互联网投融资总金额环比、同比均出现明显上涨；从国别看，美国互联网投融资整体表现较好。
- III. **业务领域更为集中，早期占比有所回升。**从领域看，我国和全球均只有1个领域融资金额占比超过25%；从轮次看，我国和全球早期投资占比较上季度均略有回升，但仍处于较低水平。



# 我国互联网投融资整体稳中略降

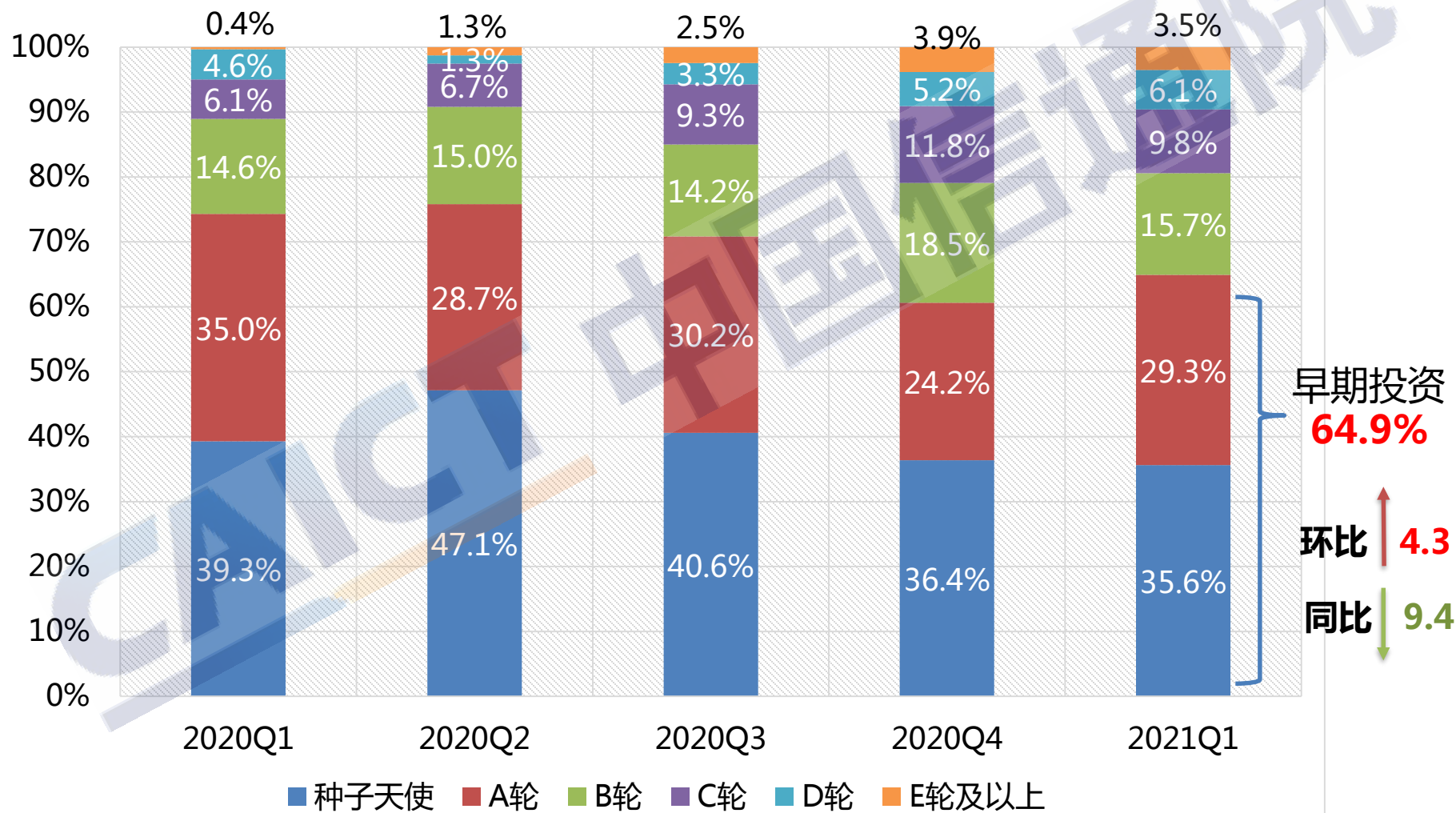
▶ 本季度，我国统筹疫情防控和经济社会发展成效持续显现，互联网投融资整体表现平稳，案例数环比减少2.0%，同比增长52.5%；披露的投融资金额大幅攀升，环比减少8.9%，同比大幅增涨175.3%。

### 我国互联网投融资总体情况

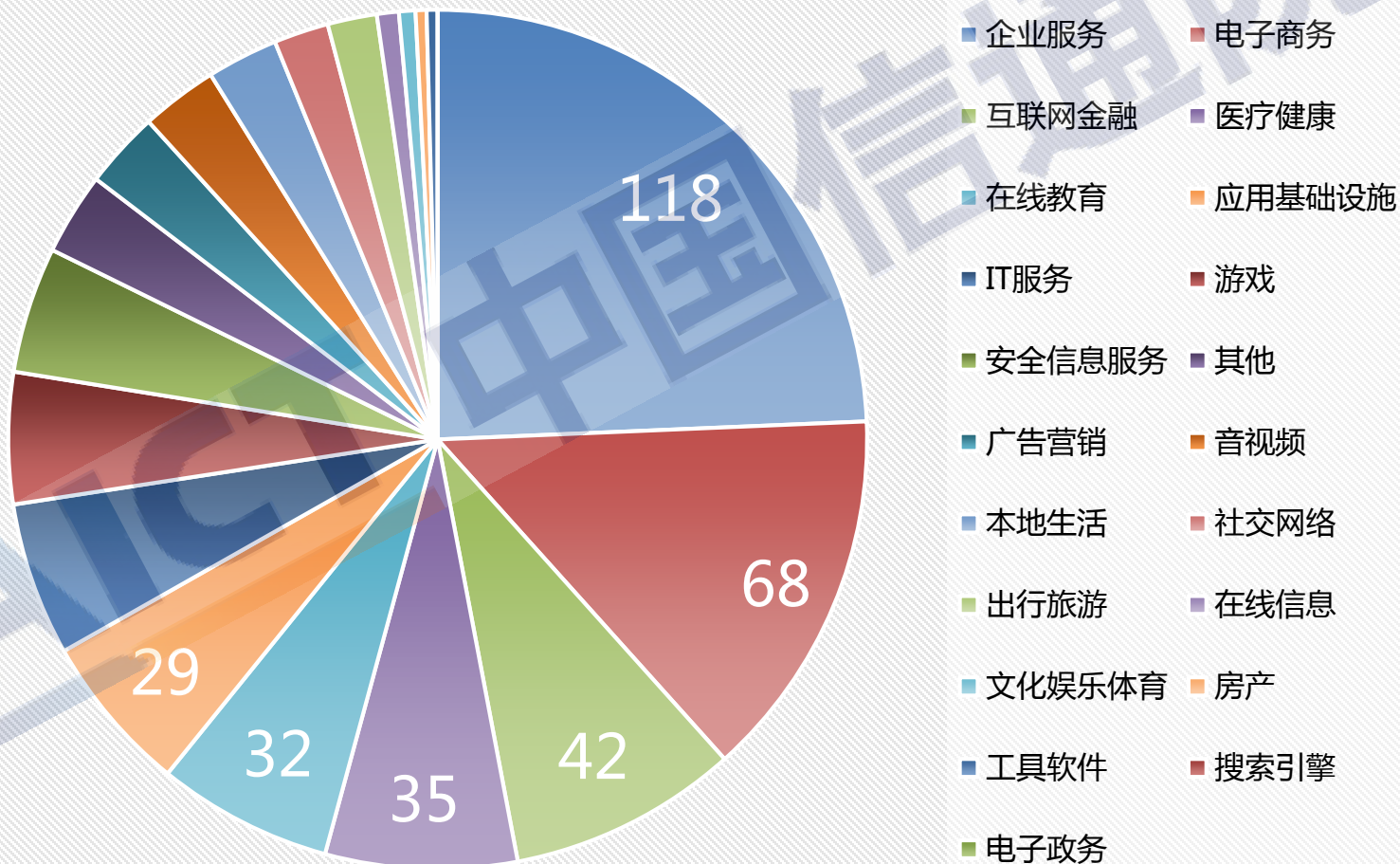


# 早期轮次占比环比小幅回升

## 互联网投融资轮次分布

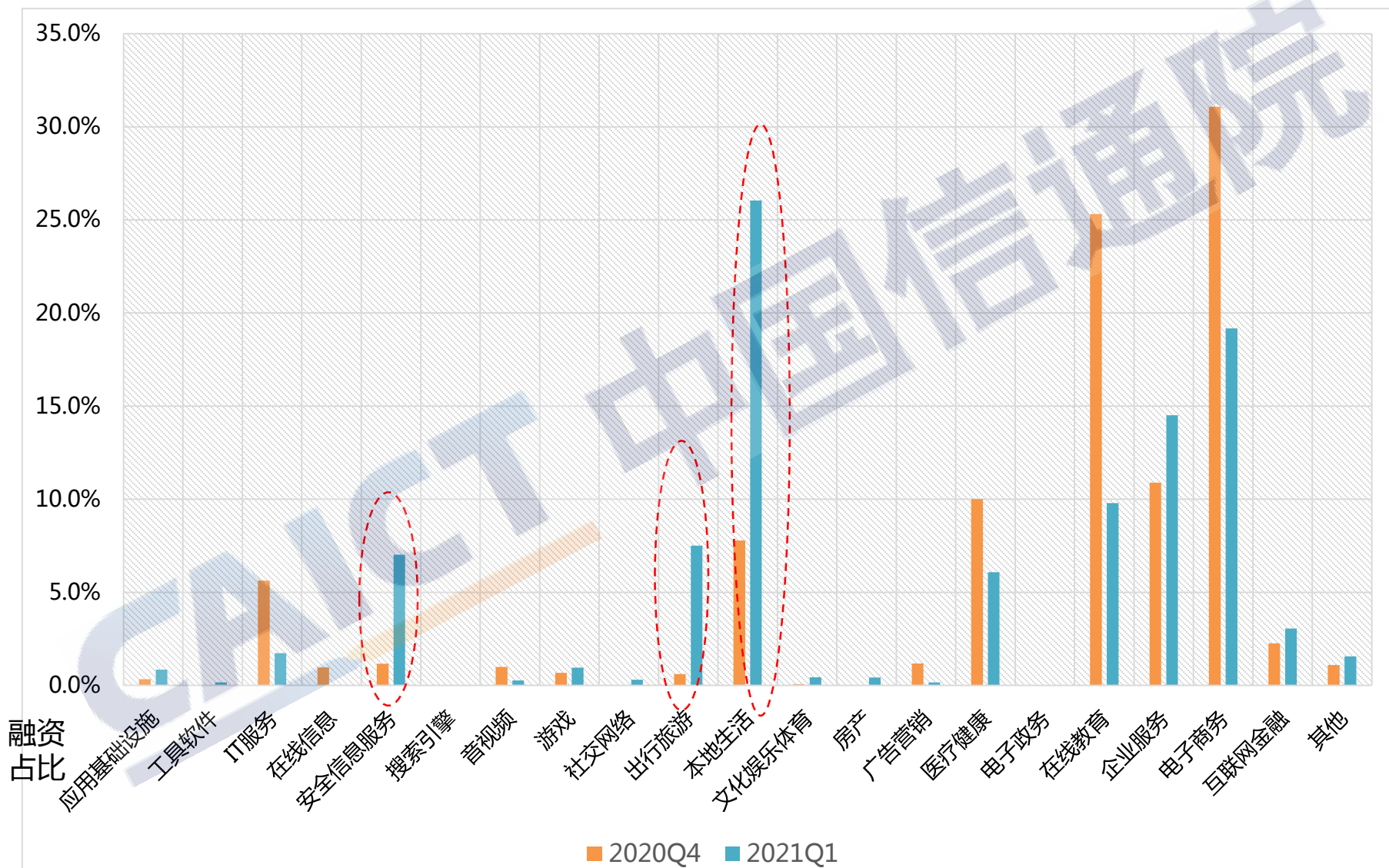


## 互联网投融资重点领域（笔数）





# 安全服务、出行旅游和本地生活占比明显增长



# 金额超1亿美元的投融资案例

- ▶ 本季度，融资额超1亿美元的案例数有36笔，融资金额共计120.2亿美元，占本季度总融资额的80%。其中，社区团购公司兴盛优选本季度完成30亿美元融资，占本季度融资总额超20%，估值已至少达80亿美元。

序号	融资企业	领域	轮次	金额 (亿美元)	投资方
1	兴盛优选	本地生活	D轮	30.0	京东
2	红布林	电子商务	B-III轮	9.1	启明创投合伙人等
3	十荟团	本地生活	D轮	7.5	阿里巴巴集团
4	第四范式	安全信息服务	D轮	7.0	红杉资本中国基金等
5	青桔单车	出行旅游	B轮	6.0	未披露的投资者
6	妙手医生	电子商务	E轮	4.7	奥博资本等
7	航天云网	企业服务	未归类的风投	4.0	深圳资本集团等
8	微医	医疗健康	F-II轮	4.0	未披露的投资者
9	青桔单车	出行旅游	信用限额	4.0	未披露的投资者
10	粉笔教育	在线教育	A轮	3.9	挚信资本等
11	Keep	医疗健康	F轮	3.6	纪源资本等
12	地平线	企业服务	C-III轮	3.5	舜宇光学科技(集团)等
13	地平线	企业服务	C-II轮	3.5	舜宇光学科技(集团)等



# 金额超1亿美元的投融资案例

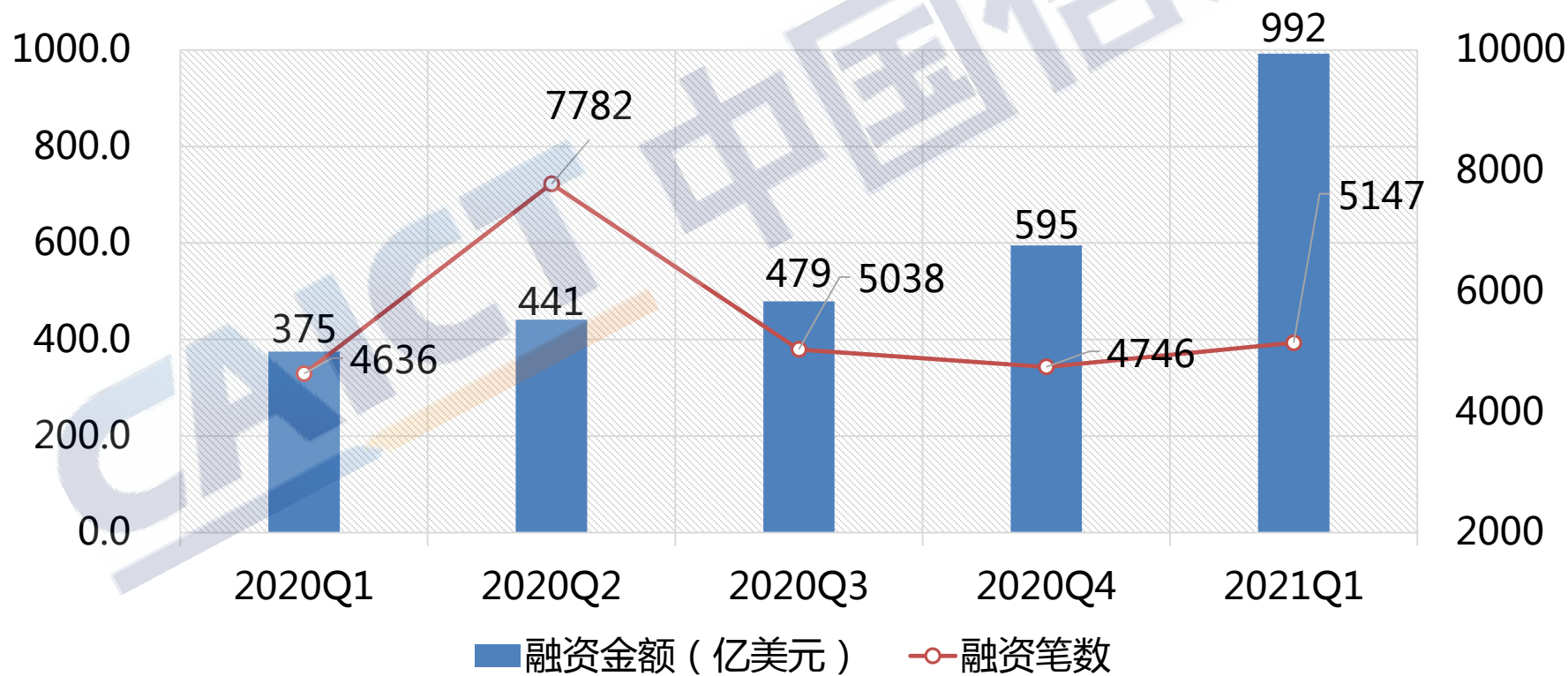
序号	融资企业	领域	轮次	金额 (亿美元)	投资方
14	核桃编程	在线教育	C轮	2.0	华兴资本等
15	车主帮	电子商务	私募股权	2.0	洪泰资本控股等
16	云学堂	在线教育	E-II轮	1.9	腾讯控股
17	云零售	电子商务	A轮	1.5	未披露的投资者
18	阿卡索	在线教育	C-V轮	1.5	未披露的投资者
19	微牛	互联网金融	D轮	1.5	未披露的投资者
20	火花思维	在线教育	E-III轮	1.5	腾讯控股等
21	喔去科技	企业服务	D轮	1.4	腾讯控股等
22	法大大	电子商务	D轮	1.4	老虎全球管理等
23	闪送	电子商务	D-II轮	1.3	海纳亚洲创投基金等
24	星辰天合	IT服务	E轮	1.1	启明创投合伙人
25	米读	电子商务	C轮	1.1	未披露的投资者
26	百布	电子商务	D-II轮	1.1	未披露的投资者等
27	天地汇	电子商务	D轮	1.1	启赋私募等
28	特赞	企业服务	C-III轮	1.0	红杉资本中国基金等
29	猎芯网	电子商务	C轮	1.0	京东工业品
30	沙盒元应用	应用基础设施	C轮	1.0	海纳亚洲创投基金等
31	Ushopal	电子商务	D轮	1.0	方源资本等
32	TT语音	游戏	B轮	1.0	兰馨亚洲投资集团等
33	尔湾科技	在线教育	E轮	1.0	启明创投合伙人等
34	叽里呱啦	在线教育	C轮	1.0	腾讯控股等
35	TalkingData	企业服务	E轮	1.0	华润资本管理
36	车主帮	电子商务	私募股权	1.0	招银国际资本等



# 全球互联网投融资大幅增长

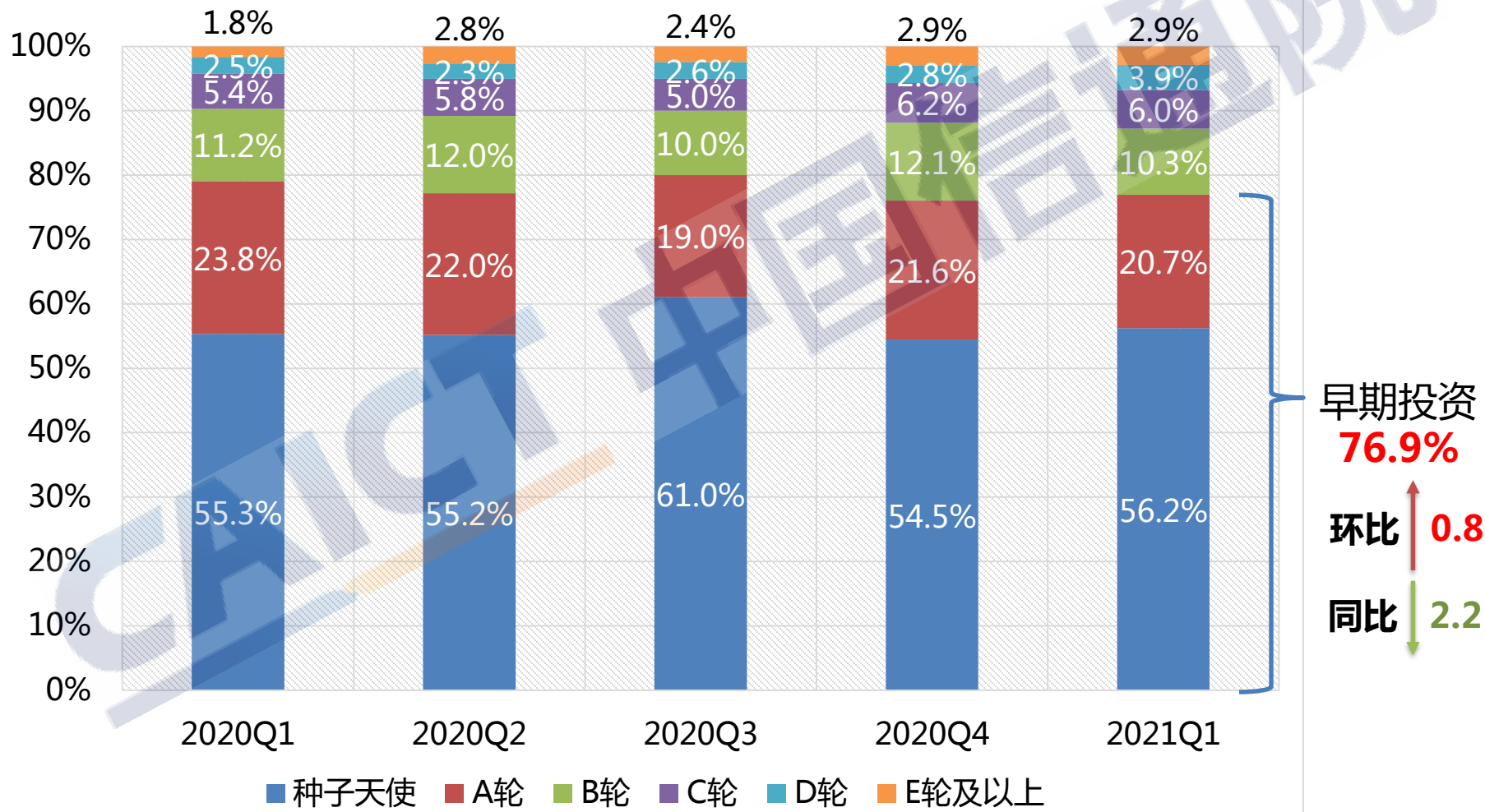
- 在新冠疫苗加速接种和各国政府大幅增加开支的背景下，全球经济缓慢复苏。本季度，全球互联网投融资案例数环比上涨8.4%，同比上涨11.0%；披露金额环比增涨66.7%，同比大涨164.5%。

## 全球互联网投资总体情况

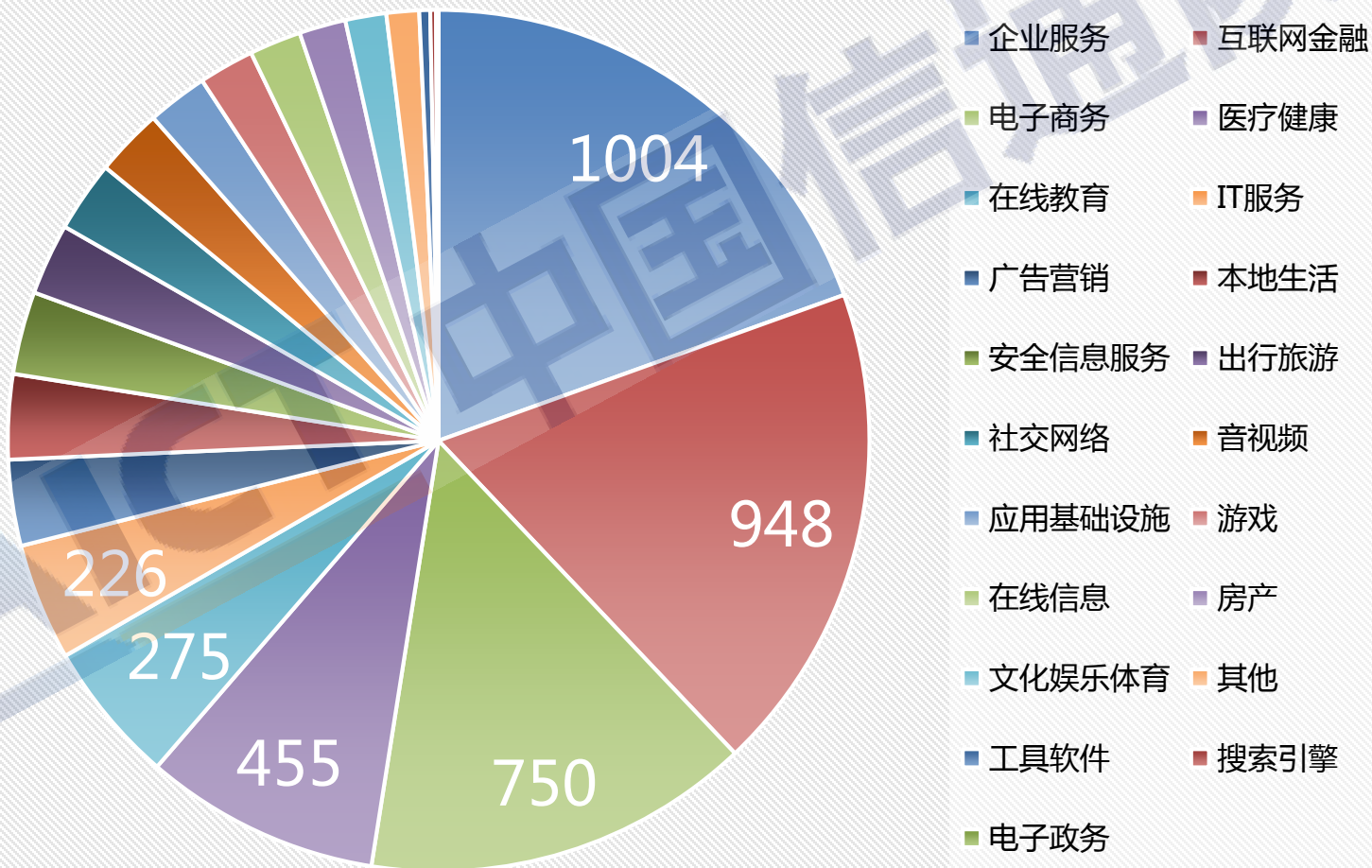


# 早期轮次占比环比略有回升

## 全球互联网投融资轮次分布

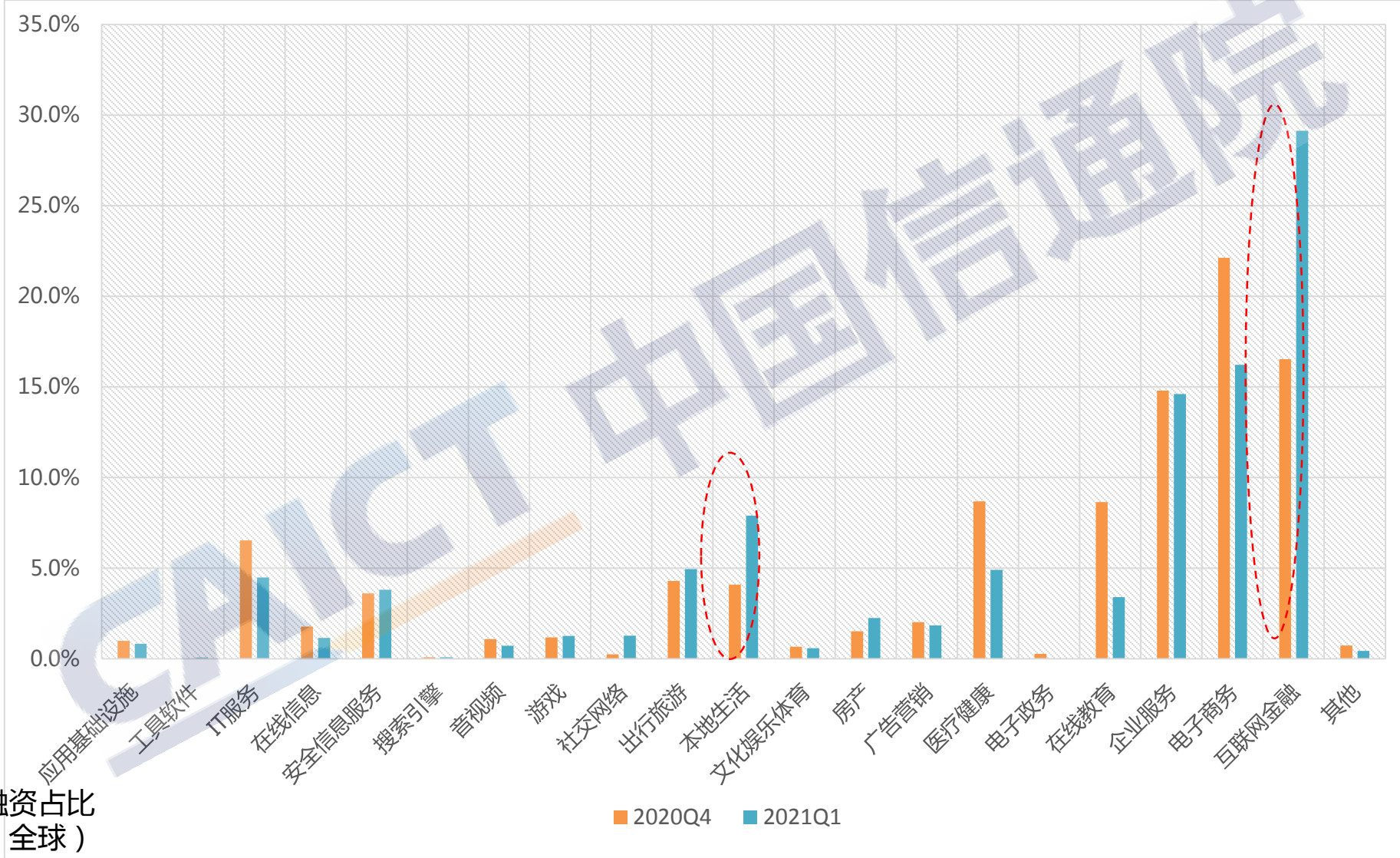


## 全球互联网投融资重点领域（笔数）





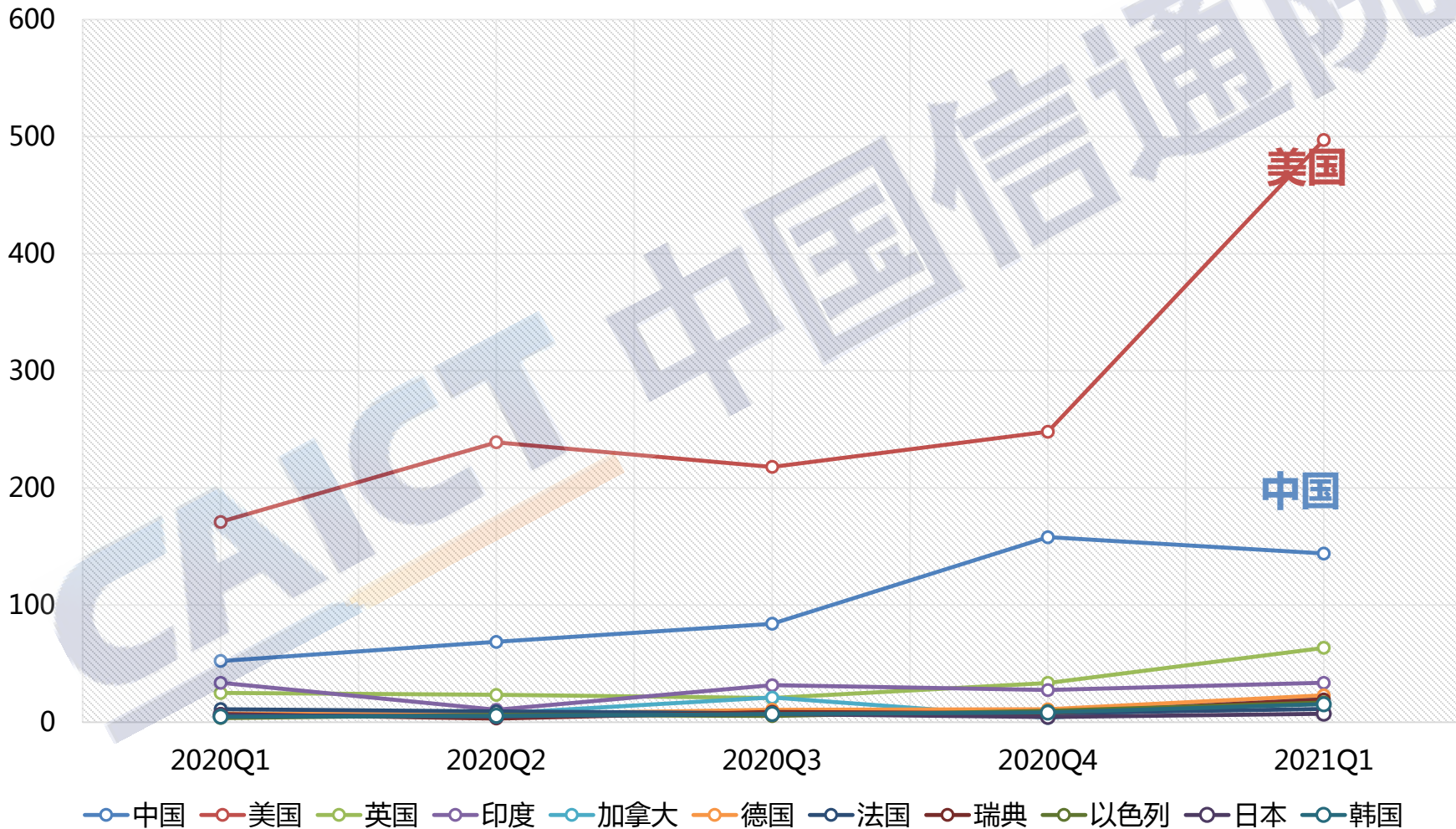
# 互联网金融和本地生活占比增长明显





# 美国表现明显优于其他国家

## 主要国家互联网投融资总金额（亿美元）



# CAICT 中国信通院

国家高端专业智库 产业创新发展平台

中国信息通信研究院政策与经济研究所互联网团队，研究内容涵盖互联网行业运行、互联网投融资、“互联网+”等方面，支撑工信部编制中国互联网行业发展景气指数。团队主要成员：

- 屠晓杰，北京航空航天大学博士，主要从事战略性新兴产业研究。  
联系方式：[tuxiaojie@caict.ac.cn](mailto:tuxiaojie@caict.ac.cn)
- 尹昊智，北京邮电大学硕士，主要从事互联网行业运行等研究。联系方式：[yinhaozhi@caict.ac.cn](mailto:yinhaozhi@caict.ac.cn)
- 张雅琪，北京邮电大学硕士，主要从事互联网行业运行等研究。联系方式：[zhangyaqi@caict.ac.cn](mailto:zhangyaqi@caict.ac.cn)
- 谢松延，天津财经大学硕士，从事互联网发展、电信业务发展等领域研究。联系方式：[xiesongyan@caict.ac.cn](mailto:xiesongyan@caict.ac.cn)

